

Zouvačka

(měnič pneumatik)



 **CORTI**

T 624ITR

Technická data

Rozsah vnějšího upínání ráfku: 10"-20"

Rozsah vnitřního upínání ráfku: 12"-24"

Maximální průměr kola: 930mm

Šířka kola: 3"-12"

Provozní tlak vzduchu: 8-10bar

Výkon motoru: 0,75/1,1kW

Hladina hluku: <75dB

Čistá hmotnost: 230kg

Celková hmotnost: 270kg

Rozměr balení: 980x760x1010mm

Objem: 1,07m³




FUNKCE

Poloautomatická zouvačka, náklon válce vpřed a vzad a jeho uzamknutí může být provedeno pneumaticky.




FUNKCE

Vybavená IT systémem, vzduchová nádrž má CE schválení.



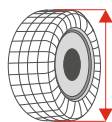
FUNKCE

Je zde „nafoukávací“ pedál, který vám může pomoci upevnit bezdušové pneumatiky k ráfku přesněji a rychleji.

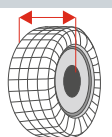


FUNKCE

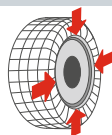
Universální spínač na 40A má článek z čistého stříbra, který snese velkou zátěž po celou dobu životnosti.



Maximální průměr kola 930 mm



Šířka kola 3"- 12"



Vnější upnutí 10"- 20"



Vnitřní upnutí 12"- 24"

Vlastnosti/funkce

- Polo automatická zouvačka, náklon válce vpřed a vzad a jeho uzamknutí může být provedeno pneumaticky.
- Montážní hlava je vyrobena ze speciální oceli, která odolává proti opotřebení, je nerozbitná a nelze ji ohnout.
- Zákazník se může volitelně vybavit podle potřeby plastovou montážní hlavou.
- Vybavený s pravým pomocníkem je snadné namontovat a demontovat tuhou pneumatiku.
- Universální spínač na 40A s článkem z čistého stříbra, který snese velkou zátěž po celou dobu životnosti.
- Upínáky ráfku jsou vyrobeny ze speciálního materiálu, silného a odolného.
- Můžete se volitelně vybavit MJ-B nástavcem pro motocykly, který snadno namontujete / demontujete, nepoškodí ráfek a může pracovat vzhůru nohama. Rozměr se po tomto vybavení rozšíří o 3" nebo zredukuje o 2".